

راهنمای گام به گام کاربران سامانه آموزشی های الکترونیکی

مرکز آموزش های الکترونیکی پژوهشگاه نیرو
واحد آموزشی و پژوهشی گیلان

L M S
www.ieht-gtc.ir



گام ۱: در صفحه اصلی بر روی لینک سامانه آموزش الکترونیکی کلیک نمایید.



The screenshot shows the main page of the Center for Education in Electronics. At the top, there is a navigation bar with a search icon, a menu with options like 'صفحه اصلی', 'آموزش الکترونیکی', 'پرتال مدیریت فرآیند آموزش', 'اخبار', 'فایلها', 'درباره ما', and 'تماس با ما', and the center logo. The main content area features a large graphic of a heart with an ECG line, a radiation symbol, and a DNA helix. The central text reads 'مرکز آموزش های الکترونیکی پژوهشگاه نیرو برگزار می نماید' followed by 'برگزاری دوره های آموزشی سلامت ویژه کارکنان صنعت آب و برق'. Below this, it says 'برای کسب اطلاعات بیشتر با شماره ۰۱۳-۳۳۳۳۲۶۴۰ (داخلی ۱) تماس حاصل نمایید'. A red button labeled 'عناوین دوره های آموزشی' is positioned above a horizontal scrollable list of course categories. The categories are represented by icons and text: 'سامانه آموزش الکترونیکی مرکز' (highlighted with a red box and arrow), 'سامانه جلسات ویدیو کنفرانس', 'سامانه آموزشی پخش زنده', 'سامانه آموزشی آذربایجان', 'سامانه آموزشی خراسان', 'سامانه آموزشی مازندران', 'سامانه آموزشی اصفهان', 'سامانه آموزشی فارس', 'سامانه آموزشی غرب الکترونیکی تهران', and 'سامانه آموزش الکترونیکی تهران'. Navigation arrows are visible on the left side of the scrollable list.

گام ۲: برای ورود به سامانه، نام کاربری و رمز عبور خود را وارد نمایید.

ورود به سامانه آموزشی

نام کاربری	<input type="text"/>
رمز ورود	<input type="password"/>

به خاطر سپردن نام کاربری

ورود به سایت

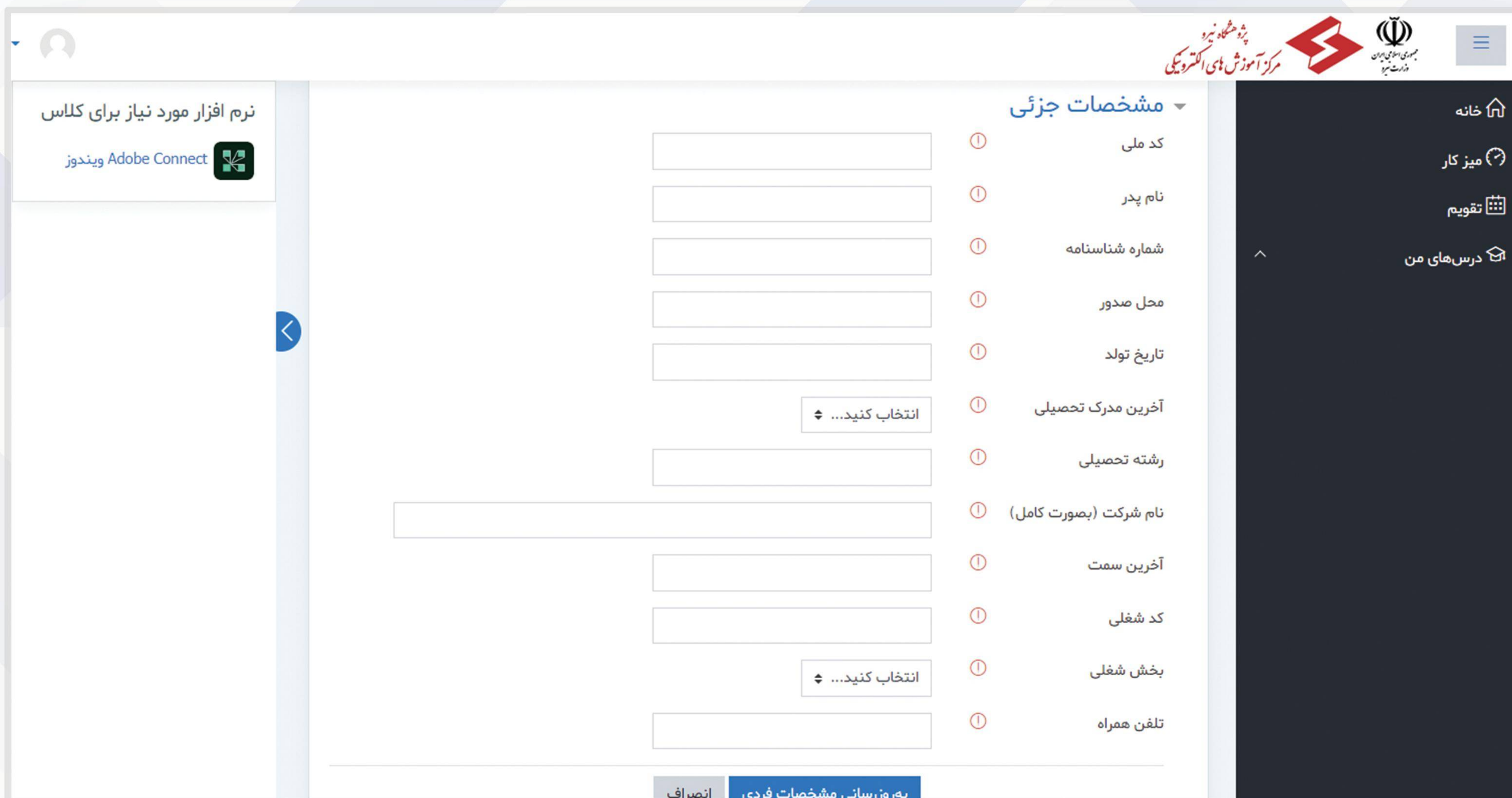
سامانه آموزش های الکترونیکی

🔒 کوکی‌ها باید در مرورگر شما فعال باشند

🔒 در صورتی که برای اولین بار وارد سامانه می شوید و فاقد کد شغل می باشید در فرم تکمیل مشخصات، مقدار کد شغل را خط تیره (-) وارد نمایید

گام ۳ : در صورتی که برای اولین بار وارد سامانه می شوید باید مشخصات فردی خود را تکمیل نمایید و سپس بر روی دکمه به روز رسانی مشخصات فردی کلیک نمایید.

توجه : کد شغل و نام شرکت را به صورت کامل تکمیل نمایید و در صورتی که فاقد کد شغل می باشید، مقدار آن را خط تیره (-) وارد نمایید.



The screenshot shows a web interface for completing personal information. The page title is "مشخصات جزئی" (Personal Details). On the left, there is a sidebar with "نرم افزار مورد نیاز برای کلاس" (Required software for class) and "Adobe Connect ویندوز" (Adobe Connect Windows). The main form contains the following fields:

- کد ملی (National ID Code)
- نام پدر (Father's Name)
- شماره شناسنامه (Identification Number)
- محل صدور (Issuance Location)
- تاریخ تولد (Date of Birth)
- انتخاب کنید... (Select...)
- آخرین مدرک تحصیلی (Last Educational Degree)
- رشته تحصیلی (Educational Major)
- نام شرکت (بصورت کامل) (Company Name (Full))
- آخرین سمت (Last Position)
- کد شغلی (Job Code)
- انتخاب کنید... (Select...)
- بخش شغلی (Job Department)
- تلفن همراه (Mobile Phone)

At the bottom of the page, there is a navigation bar with "انصراف" (Cancel) and "به روز رسانی مشخصات فردی" (Update Personal Information).



پژوهشگاه نیرو
مرکز آموزش های الکترونیکی

گام ۴: برای شروع فرآیند آموزش بر روی درس مورد نظر کلیک نمایید یا از طریق منوی راهبری و گزینه درس های من ، درس مورد نظر خود را انتخاب نمایید.

سامانه آموزش الکترونیکی پژوهشگاه نیرو

شماره تلفن برای ارتباط با مرکز آموزش الکترونیکی واحد گیلان
بخش برنامه ریزی و آموزش ۰۱۳-۳۳۳۱۱۱۳۵
بخش اجرا و پشتیبانی ۰۱۳-۳۳۳۲۶۴۰ یا ۰۱۳-۳۳۳۳۴۴۱

درس های من

عنوان درس	کد درس	دوره
اصول و فنون مذاکره و فن دفاع	E۲۷۳ -	۸
آشنایی با نرم افزار - SPSS	E۲۹۶ -	۳۰
کاربردهای فناوری اطلاعات -	E۳۲۶	
دکترین مقاومت	F۱۱۹ -	۴




پژوهشگاه نیرو
مرکز آموزش های الکترونیکی

نرم افزار مورد نیاز برای کلاس

Adobe Connect ویندوز

جستجو در تالارها

شروع

جستجوی پیشرفته

رویدادهای نزدیک

رویداد خاصی نزدیک نیست

... مراجعه به تقویم

فعالیت های اخیر

فعالیت های صورت گرفته از پنجشنبه، ۱۸ فروردین ۱۴۰۱، ۸:۵۱ صبح

گزارش کامل فعالیت های اخیر...

فعالیت جدیدی صورت نگرفته است

مشخصات دوره آموزشی

عنوان دوره : کاربرد های فناوری اطلاعات	نام استاد : محسن غفاری	کد دوره : TGCM ۱۰۲۶	مدت دوره : ۶ ساعت	سطح دوره : عمومی
--	------------------------	---------------------	-------------------	------------------

زمانبندی فرآیند آموزشی

تاریخ شروع دوره	تاریخ پایان دوره	آزمون پایانی	آزمون پایانی (جبرانی)
۹۹/۱۰/۰۹	۹۹/۱۰/۱۶	۹۹/۱۰/۱۵	۹۹/۱۰/۱۶

جهت ارتباط با گروه آموزش الکترونیکی واحد گیلان می توانید با شماره تلفن ۰۱۳۳۳۳۳۳۲۶۴۰ تماس بگیرید

محتوای آموزشی :

- تعاریف , مفاهیم و اصول فن آوری اطلاعات
- نقش IT در فرآیند های سازمان
- انواع سیستم های اطلاعاتی و IT
- تجارت الکترونیکی و IT
- مدیریت ارتباط با مشتری و IT
- دولت الکترونیک و IT
- آموزش , یادگیری و IT
- توسعه سازمانی و IT
- دیگر کاربردهای IT در امور فردی , شغلی و سازمانی و اجتماع

تالار اعلانات

خانه

میز کار

تقویم

پنل درس ها

درس های من

گام ۶ : با توجه به فرآیند آموزشی تعیین شده، ابتدا بر روی گزینه پیش آزمون کلیک نمایید.



جهت ارتباط با گروه آموزش الکترونیکی واحد گیلان می توانید با شماره تلفن ۰۱۳۳۳۳۳۲۶۴۰ تماس بگیرید

محتوای آموزشی :

- تعاریف , مفاهیم و اصول فن آوری اطلاعات
- نقش IT در فرآیند های سازمان
- انواع سیستم های اطلاعاتی و IT
- تجارت الکترونیکی و IT
- مدیریت ارتباط با مشتری و IT
- دولت الکترونیک و IT
- آموزش , یادگیری و IT
- توسعه سازمانی و IT
- دیگر کاربردهای IT در امور فردی , شغلی و سازمانی و اجتماع

تالار اعلانات

فرآیند آموزشی دوره

- ۱- شرکت در پیش آزمون
- ۲- مشاهده محتوای آموزشی دوره
- ۷- تکمیل فرم ارزیابی
- ۸- شرکت در آزمون پایانی

لطفا در پیش آزمون شرکت نمایید .

پیش آزمون



خانه 

میز کار 

تقویم 

پنل درس ها 

درس های من 

پیاده سازی بخش انرژی نظام مدیریت سبز - ۱

خانه < درس های من < پیاده سازی بخش انرژی نظام مدیریت سبز - ۱ < به دوره آموزشی پیاده سازی بخش انرژی نظام مدیریت سبز خوش آمدید < پیش آزمون

پیش آزمون


تعداد دفعات مجاز به شرکت در آزمون: ۱

محدودیت زمانی: ۳۰ دقیقه

تلاش ها: ۵۲

ورود به آزمون





خانه

میز کار

تقویم

پنل درس ها

درس های من

پیاده سازی بخش انرژی نظام مدیریت سبز - ۱

خانه | درس های من | پیاده سازی بخش انرژی نظام مدیریت سبز - ۱ | به دوره آموزشی پیاده سازی بخش انرژی نظام مدیریت سبز خوش آمدید | پیش آزمون

پیش آزمون

شروع

آزمون زمان دار

محدودیت زمانی این آزمون ۳۰ دقیقه است. زمان شما از همان لحظه ای که آزمون را شروع کنید محاسبه خواهد شد و پیش از آنکه تمام شود، باید آزمون را تحویل دهید. آیا آماده شروع آزمون هستید؟

انصراف

شروع



هنوز پاسخ داده نشده است	۶
هنوز پاسخ داده نشده است	۷
هنوز پاسخ داده نشده است	۸
هنوز پاسخ داده نشده است	۹
هنوز پاسخ داده نشده است	۱۰

بازگشت به آزمون

زمان باقی مانده ۰:۲۹:۴۸

این آزمون باید ارسال شود در چهارشنبه، ۱۷ فروردین ۱۴۰۱، ۱۰:۳۰ صبح

ارسال پاسخ ها و پایان

خانه

میز کار

تقویم

پنل درس ها

درس های من

واحد آموزشی و پژوهشی گیلان

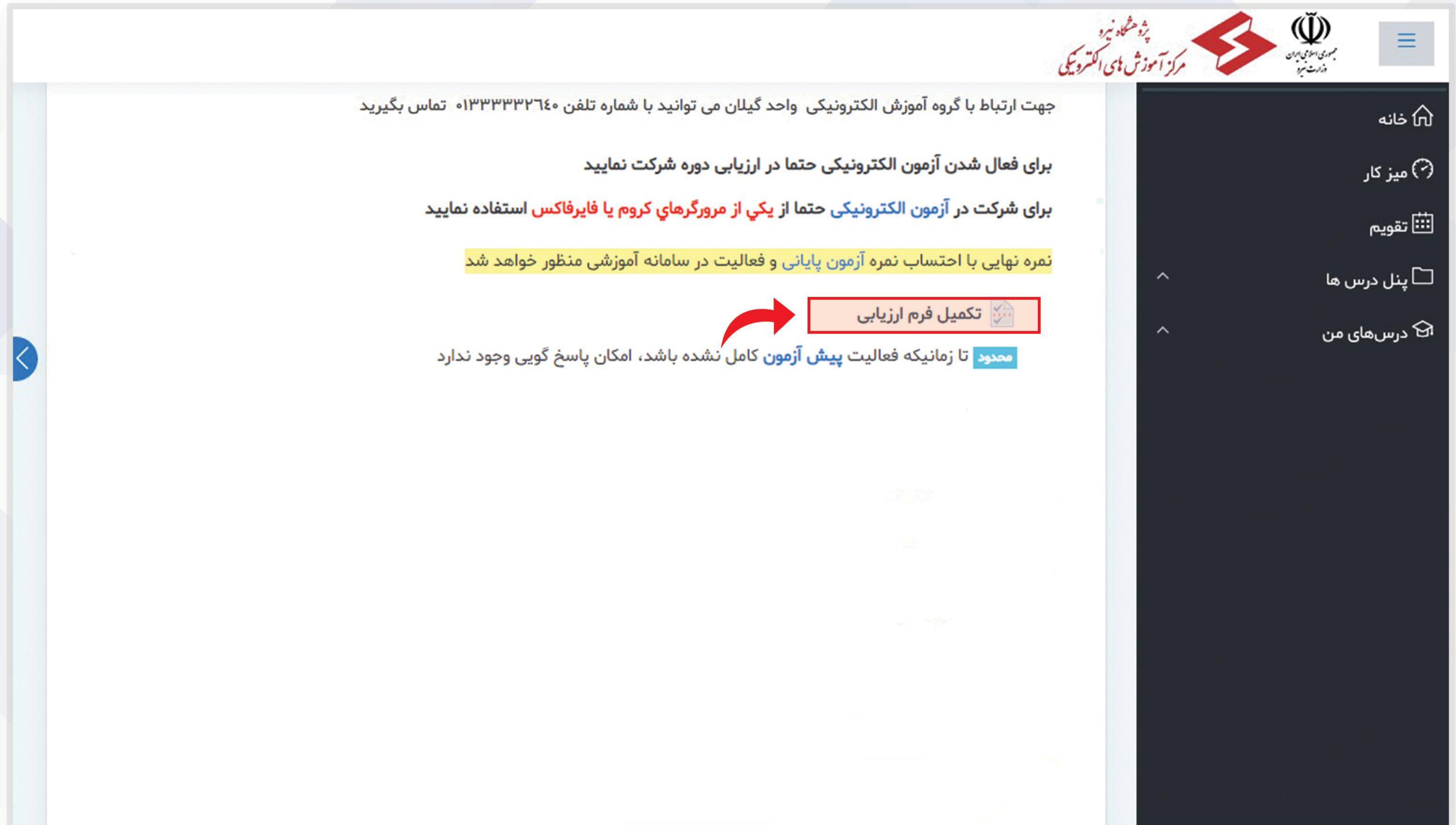
تلفن : ۰۱۳ - ۳۳۳۳۲۶۴۰

گام ۱۰: برای مشاهده محتوای آموزشی می بایست شروط پیش نیاز رعایت گردد و لازم است محتوای آموزشی به ترتیب مشاهده شود.



The screenshot shows a web interface for an educational course. At the top right, there are logos for the Ministry of Energy and the Center for Electrotechnology Education. Below the logos, a contact number is provided: "جهت ارتباط با گروه آموزش الکترونیکی واحد گیلان می توانید با شماره تلفن ۰۱۳۳۳۳۳۲۶۴۰ تماس بگیرید". The main content area is titled "محتوای آموزشی" (Educational Content). It features a list of items, with the first item highlighted in a red box and labeled "محتوای آموزشی دوره" (Educational Content of the Course). A red arrow points from this item to a yellow box containing the text: "محدود تا زمانیکه فعالیت پیش آزمون کامل نشده باشد، امکان پاسخ گویی وجود ندارد" (Limited: until the pre-test activity is not fully completed, there is no possibility of answering). Below this, there is a link for "دریافت فایل متنی" (Download text file). A second item in the list is also highlighted in a blue box with the text: "محدود تا زمانیکه فعالیت پیش آزمون کامل نشده باشد، امکان پاسخ گویی وجود ندارد" (Limited: until the pre-test activity is not fully completed, there is no possibility of answering).

گام ۱۱ : برای شرکت در ارزیابی دوره آموزشی بر روی تکمیل فرم ارزیابی کلیک نمایید.
توجه : پیش از شرکت در آزمون نهایی، حتماً می بایست ارزیابی دوره آموزشی را تکمیل نمایید.



جهت ارتباط با گروه آموزش الکترونیکی واحد گیلان می توانید با شماره تلفن ۰۱۳۳۳۳۳۲۶۴۰ تماس بگیرید

برای فعال شدن آزمون الکترونیکی حتما در ارزیابی دوره شرکت نمایید

برای شرکت در آزمون الکترونیکی حتما از یکی از **مرورگرهای کروم یا فایرفاکس** استفاده نمایید

نمره نهایی با احتساب نمره آزمون پایانی و فعالیت در سامانه آموزشی منظور خواهد شد

تکمیل فرم ارزیابی

محدود تا زمانیکه فعالیت پیش آزمون کامل نشده باشد، امکان پاسخ گویی وجود ندارد

خانه
میز کار
تقویم
پنل درس ها
درس های من

گام ۱۲ : برای شرکت در آزمون پایانی بر روی گزینه آزمون پایانی کلیک نمایید.

توجه : پیش از شرکت در آزمون نهایی، حتماً می بایست ارزیابی دوره آموزشی را تکمیل نمایید.



The screenshot shows a web interface for the Center for Electrotechnology Education. At the top right, there are logos for the Ministry of Energy and the Center for Electrotechnology Education. A navigation sidebar on the right includes links for Home, My Work, Evaluation, My Courses, and My Courses List. The main content area contains the following text:

جهت ارتباط با گروه آموزش الکترونیکی واحد گیلان می توانید با شماره تلفن ۰۱۳۳۳۳۳۲۶۴۰ تماس بگیرید

زمان پاسخگویی ۳۰ دقیقه

راهنمای شرکت در آزمون الکترونیکی

- ۱ - در تاریخ و زمان اعلام شده لینک آزمون فعال خواهد شد
- ۲ - بر روی لینک آزمون الکترونیکی کلیک نمایید
- ۳ - در صفحه بعدی بر روی دکمه **ورود به آزمون** کلیک نمایید
- ۴ - پیغامی ظاهر می شود که شما فقط یکبار قادر به ورود و پاسخگویی به آزمون خواهید بود
- ۵ - پاسخ های مورد نظر خود را انتخاب کنید و در انتهای صفحه بر روی دکمه بعدی و در صفحه بعد حتما بر روی دکمه **ثبت و پایان آزمون** کلیک نمایید تا آزمون شما ثبت شود

در هنگام آزمون به هیچ وجه از دکمه **back** (بازگشت) مرورگر استفاده نکنید

توجه : نمره حد نصاب قبولی ۱۴ است

برای فعال شدن آزمون الکترونیکی حتما در ارزیابی دوره شرکت نمایید

برای شرکت در آزمون الکترونیکی حتما از یکی از **مرورگرهای کروم یا فایرفاکس** استفاده نمایید

نمره نهایی با احتساب نمره آزمون پایانی و فعالیت در سامانه آموزشی منظور خواهد شد

تکمیل فرم ارزیابی

محدود تا زمانیکه فعالیت **پیش آزمون** کامل نشده باشد، امکان پاسخ گویی وجود ندارد

آزمون پایانی

محدود تا زمانیکه فعالیت **تکمیل فرم ارزیابی** کامل نشده باشد، امکان پاسخ گویی وجود ندارد

آزمون پایانی (جبرانی)

محدود تا زمانیکه فعالیت **تکمیل فرم ارزیابی** کامل نشده باشد، امکان پاسخ گویی وجود ندارد

A red arrow points to the 'Final Exam' option, which is highlighted with a red box.

